



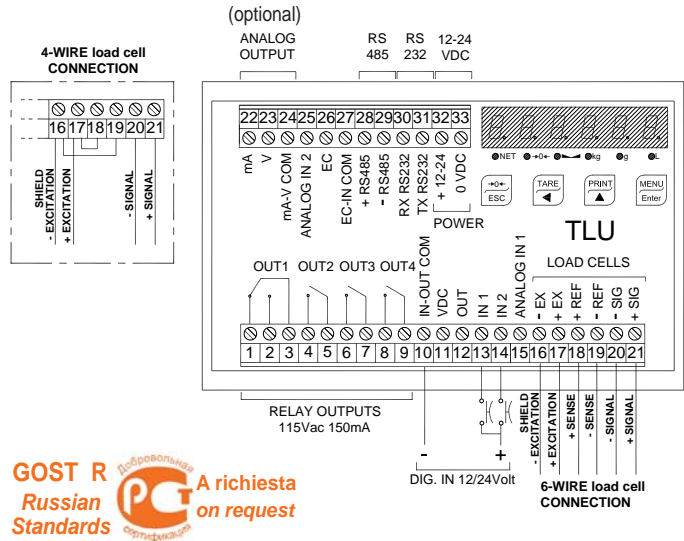

TLU (cat. 2 EN 954-1).....
TLUANA uscita analogica / analog output.....

OPZIONI A RICHIESTA :

- **CASTL** Versione in custodia IP67 con pannello trasparente.....
- (2) - **CASTLPG9** Vers. IP67 pannello trasparente con 6 pressacavi PG9
- (1) - **CASTLGUA** Vers. IP67 pannello traspar. con 6 raccordi per guaina
- **CASTLTA** Versione in custodia IP67 con tastiera esterna.....
- (2) - **CASTLTA** Vers. IP67 tastiera esterna con 6 pressacavi PG9
- (1) - **CASTLTA** Vers. IP67 tastiera est. con 6 raccordi per guaina
- Versione IP67 ATEX  Il 3GD (zona 2-22).....
- 2 Ingressi analogici 0-10V, 10 bits in sostituzione degli ingressi logici

OPTIONS ON REQUEST :

- **CASTL** IP67 box version with transparent cover.....
- (2) - **CASTLPG9** transparent version with 6 PG9 cable glands
- (1) - **CASTLGUA** transparent version with 6 PVC fittings.....
- **CASTLTA** IP67 box version with external keypad.....
- (2) - **CASTLTA** keypad vers. with 6 PG9 cable glands....
- (1) - **CASTLTA** keypad version with 6 PVC fittings.....
- IP67 ATEX version  Il 3GD (zone 2-22).....
- 2 Analog inputs 0-10V, 10 bits (they replace logic inputs).....



GOST R  **A richiesta**
Russian Standards **on request**

Indicatore adatto per montaggio su barra Omega/DIN a retro quadro oppure in cassetta stagna. Display semialfanumerico a 6 cifre da 8 mm, a 7 segmenti. Tastiera a 4 tasti. Dimensioni 123x92x50 mm. Versione in cassetta stagna IP67 (170x140x95 mm). Quattro fori di fissaggio diametro 4 mm (interasse fori 122x152 mm).

- Controllo continuo integrità collegamento cella di carico.
- Tre soglie di allarme normalmente chiuse più un contatto di scambio.
- Uscite seriali RS485 e RS232 per collegamento a ripetitore, PC/PLC sino a 32 strumenti (max 99 con ripetitori di linea) mediante protocollo ASCII Laumas (compatibile con W60000) o ModBus R.T.U. Protocolli opzionali: Profibus DP, Ethernet/ModbusTCP, USB e Radio tramite apposito convertitore.

Versione con USCITA ANALOGICA (modello TLUANA): uscita analogica 16 bit optoisolata 0-20 mA; 4-20 mA (max 300 ohm); 0-10V; 0-5V; +/-10V; +/-5V (min 10 kohm).

CALIBRAZIONE TEORICA da tastiera.

Weight indicator for Omega/DIN rail mounting suitable for back panel or junction box. Six-digit semialphanumeric display (8 mm h), 7 segment LED. Four-key keyboard. Dimensions: 123 x 92 x 50 mm. IP67 box version dimensions: 170x140x95 mm. Four fixing holes diameter 4mm (centre distance 122x152 mm).

- Load cells connections continuous Check.
- Three alarm thresholds normally closed and one SPDT contact (Single Pole Double Throw).
- RS485 and RS232 serial outputs for connection to remote display, PC/PLC up to 32 instruments (max 99 with line repeaters) by ASCII Laumas protocol (compatible with W60000) or ModBus RTU Protocol. Optional Protocols: Profibus DP, Ethernet/ModbusTCP, USB and Radio by appropriate converter.

ANALOG OUTPUT version (mod. TLUANA): opto-isolated 16 bit analog output: 0-20 mA; 4-20 mA (max 300 ohm); 0-10V; 0-5V; +/-10V; +/-5V (min 10 kohm).

THEORETICAL CALIBRATION is performed via keyboard.

CARATTERISTICHE TECNICHE

TECHNICAL FEATURES

ALIMENTAZIONE e POTENZA ASSORBITA
N° CELLE DI CARICO IN PARALLELO E ALIM.
LINEARITÀ / LINEARITÀ USCITA ANALOGICA
DERIVA TERMICA / DERIVA TERMICA ANALOGICA
CONVERTITORE A/D
DIVISIONI MAX (con campo di misura +/- 10mV = sens. 2mV/V)
CAMPO DI MISURA MAX
MAX SENSIBILITÀ CELLE DI CARICO IMPIEGABILI
MAX CONVERSIONI AL SECONDO
CAMPO VISUALIZZABILE
N. DECIMALI / RISOLUZIONE LETTURA
FILTRO DIGITALE / LETTURE AL SEC.
USCITE LOGICHE A RELE
INGRESSI LOGICI
PORTE SERIALI
BAUD RATE
UMIDITÀ (non condensante)
TEMPERATURA DI STOCCAGGIO
TEMPERATURA DI LAVORO

12 - 24 VDC +/- 10% ; 5 W
max 8 (350 ohm) ; 5VDC/120mA
< 0.01% Full Scale / < 0.01% F.S.
< 0.0005 % F.S. / °C < 0.003% F.S. / °C
24 bit (16000000 points) 80Hz
± 999999
± 19.5 mV
± 3 mV/V
80 conversions/sec.
- 999999 ; + 999999
0 - 4 ; x 1 x 2 x 5 x 10 x 20 x 50 x 100
0.080 - 7.5 sec / 5 - 80 Hz
N.4 - max 115 VAC / 150mA
N.2 - optoisolated 5 - 24 VDC PNP
RS485, RS232
2400, 4800, 9600, 19200, 38400, 115200
85 %
- 30°C + 80°C
- 20°C + 60°C

POWER SUPPLY and CONSUMPTION
No LOAD CELLS IN PARALLEL and SUPPLY
LINEARITY / LINEARITY OF ANALOG OUTPUT
THERMAL DRIFT / THERMAL DRIFT OF ANALOG OUTPUT
A/D CONVERTER
MAX DIVISIONS (with measure range: +/- 10mV = 2mV/V)
MEASURE RANGE
MAX LOAD CELL'S SENSITIVITY
MAX CONVERSIONS PER SECOND
DISPLAY RANGE
DECIMALS / DISPLAY INCREMENTS
DIGITAL FILTER / CONVERSION RATE
LOGIC RELAY OUTPUTS
LOGIC INPUTS
SERIAL PORTS
BAUD RATE
HUMIDITY (condensate free)
STORAGE TEMPERATURE
WORKING TEMPERATURE